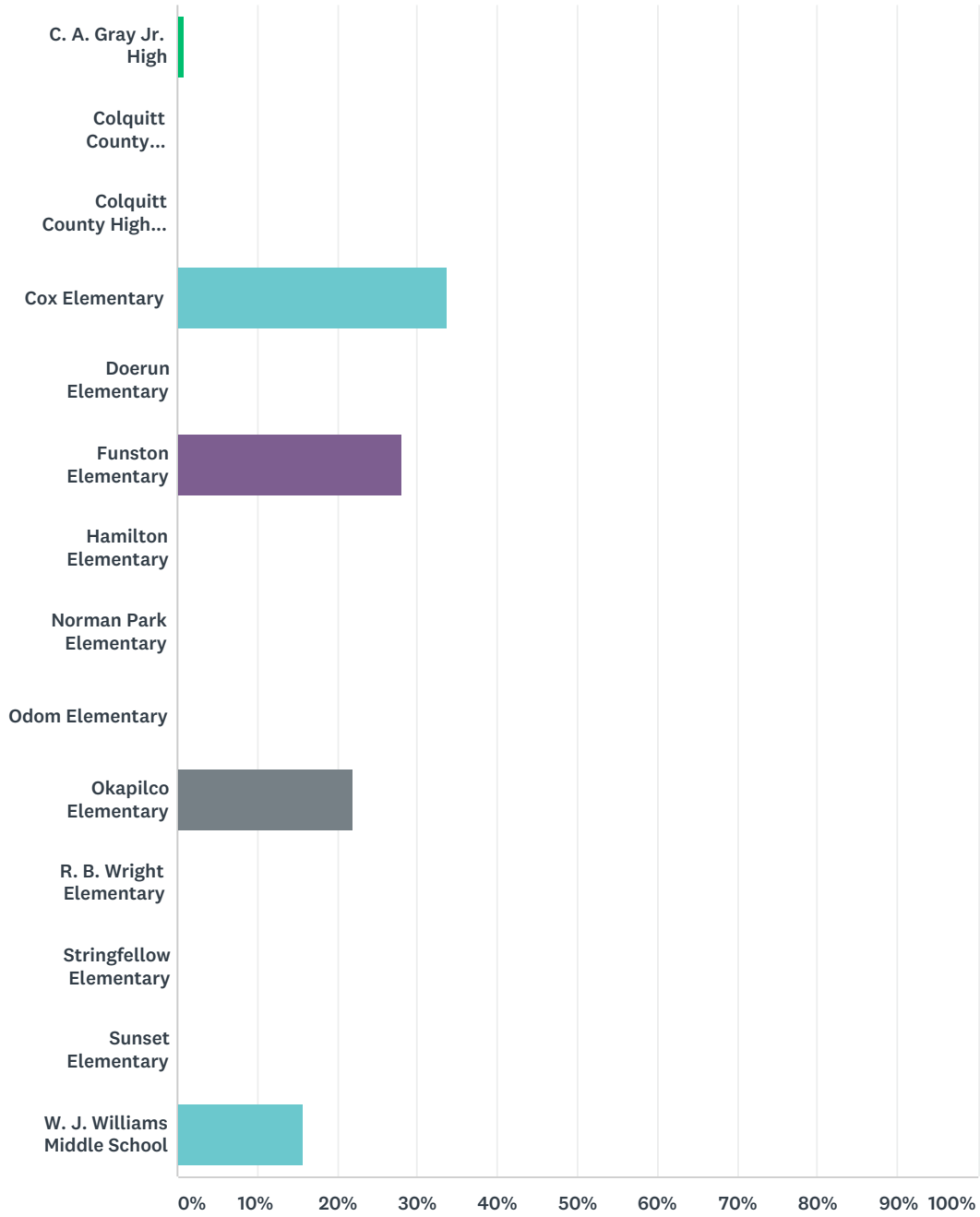


## Q1 ¿A qué escuela asiste su hijo?

Answered: 128 Skipped: 0



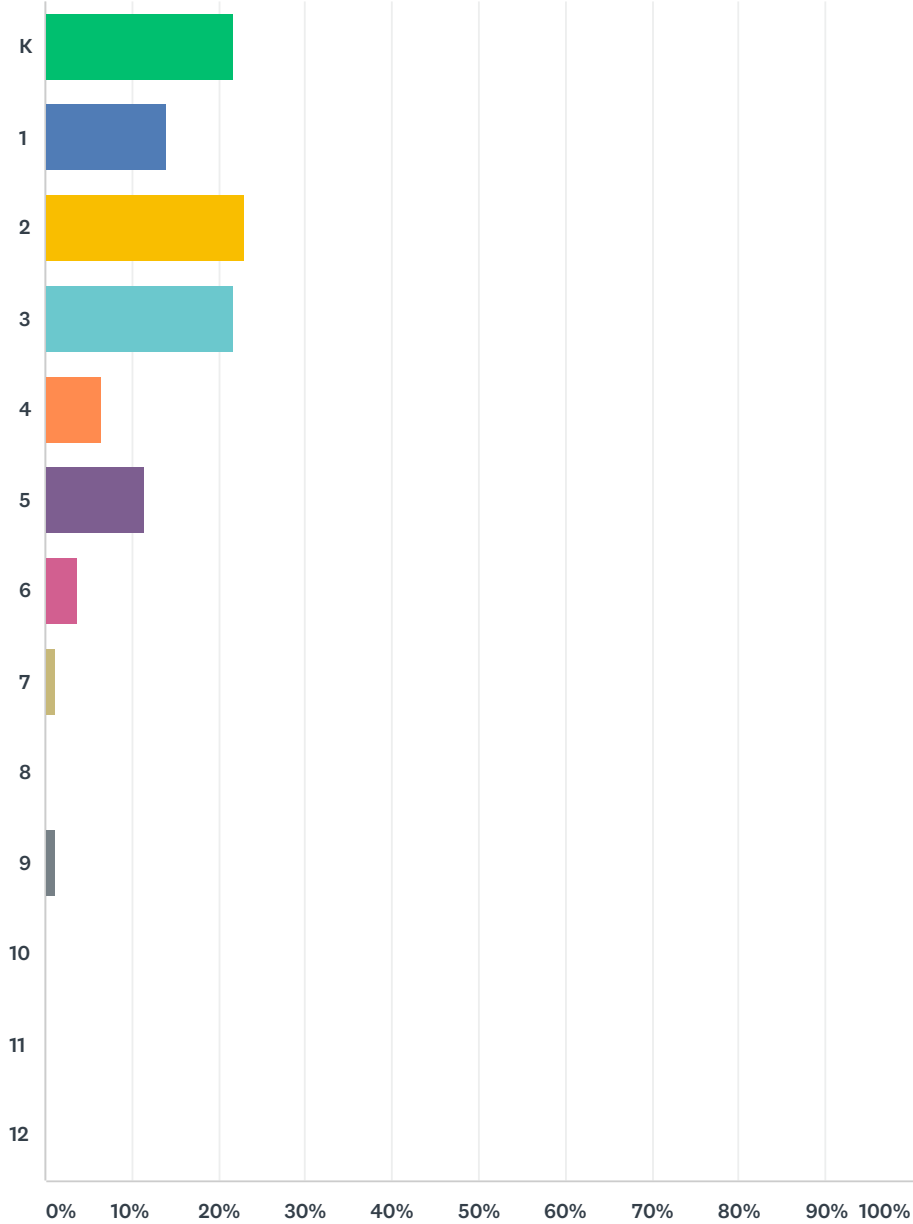
ANSWER CHOICES	RESPONSES	
C. A. Gray Jr. High	0.78%	1
Colquitt County Achievement Center	0.00%	0
Colquitt County High School	0.00%	0
Cox Elementary	33.59%	43
Doerun Elementary	0.00%	0

2019 CCSS Título I Evaluación de Participación de Padres y Familias

Funston Elementary	28.13%	36
Hamilton Elementary	0.00%	0
Norman Park Elementary	0.00%	0
Odom Elementary	0.00%	0
Okapilco Elementary	21.88%	28
R. B. Wright Elementary	0.00%	0
Stringfellow Elementary	0.00%	0
Sunset Elementary	0.00%	0
W. J. Williams Middle School	15.63%	20
<b>TOTAL</b>		<b>128</b>

## Q2 ¿En qué grado está inscripto su hijo?

Answered: 78 Skipped: 50



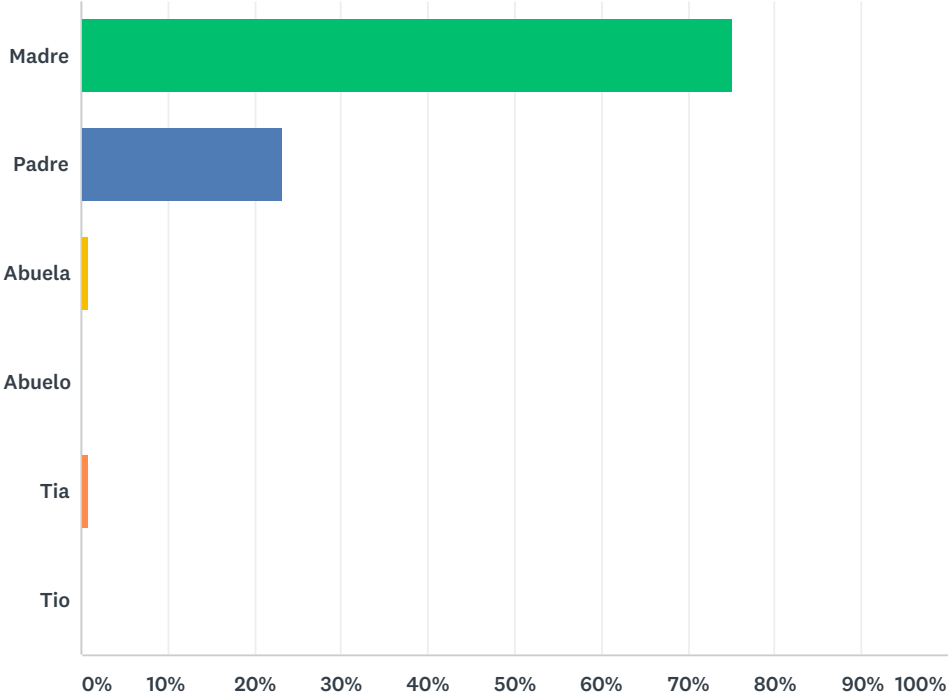
ANSWER CHOICES	RESPONSES	
K	21.79%	17
1	14.10%	11
2	23.08%	18
3	21.79%	17
4	6.41%	5
5	11.54%	9

## 2019 CCSS Título I Evaluación de Participación de Padres y Familias

6	3.85%	3
7	1.28%	1
8	0.00%	0
9	1.28%	1
10	0.00%	0
11	0.00%	0
12	0.00%	0
Total Respondents: 78		

### Q3 ¿Cuál es su relación con su hijo?

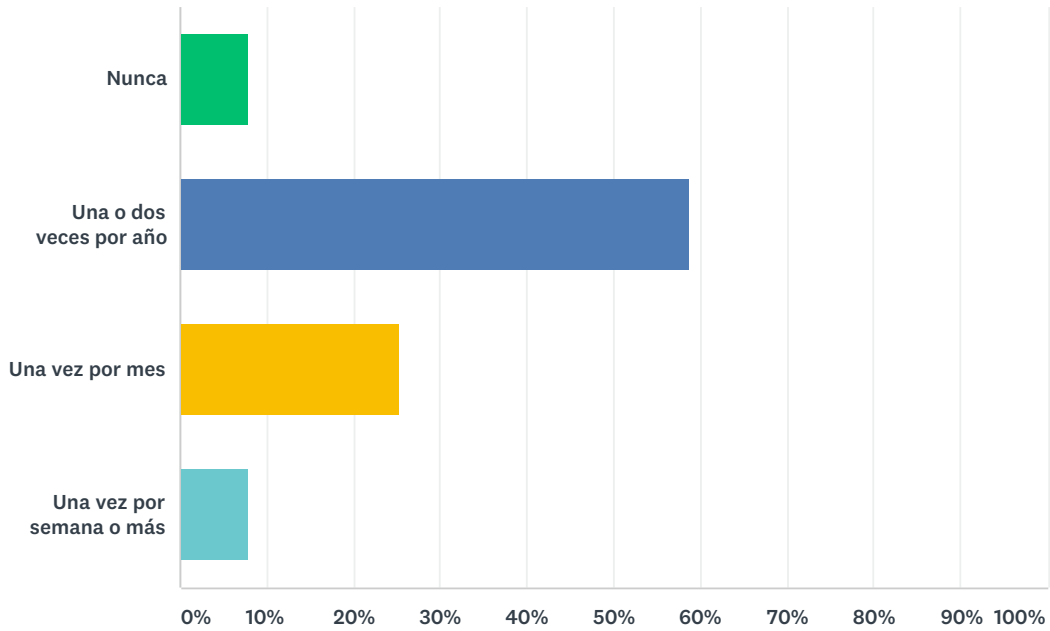
Answered: 125 Skipped: 3



ANSWER CHOICES	RESPONSES	
Madre	75.20%	94
Padre	23.20%	29
Abuela	0.80%	1
Abuelo	0.00%	0
Tia	0.80%	1
Tio	0.00%	0
<b>TOTAL</b>		<b>125</b>

## Q4 ¿Con qué frecuencia se comunica con los maestros de la escuela de su hijo?

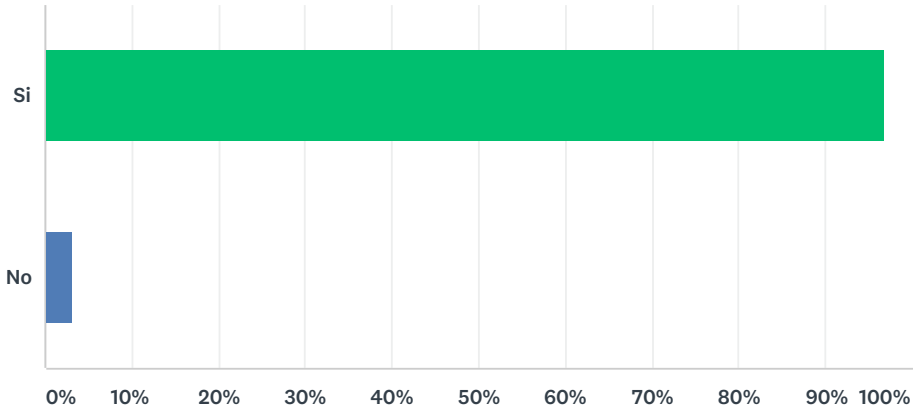
Answered: 126 Skipped: 2



ANSWER CHOICES	RESPONSES	
Nunca	7.94%	10
Una o dos veces por año	58.73%	74
Una vez por mes	25.40%	32
Una vez por semana o más	7.94%	10
TOTAL		126

### Q5 ¿Se siente informado para tomar decisiones acerca de la educación de su hijo?

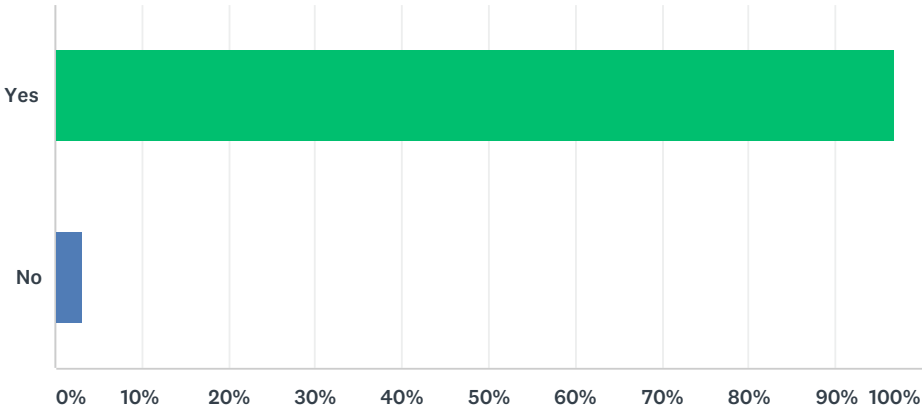
Answered: 126 Skipped: 2



ANSWER CHOICES	RESPONSES	
Si	96.83%	122
No	3.17%	4
TOTAL		126

### Q6 ¿Está satisfecho con los servicios provistos por la escuela para ayudarlo a apoyar académicamente a su hijo?

Answered: 126 Skipped: 2

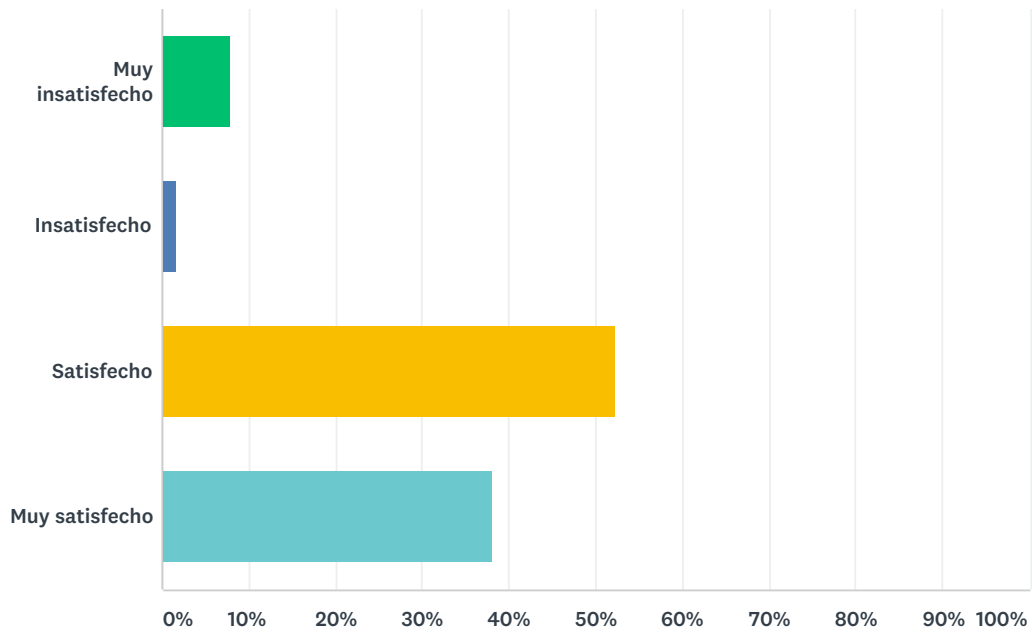


ANSWER CHOICES	RESPONSES	
Yes	96.83%	122
No	3.17%	4
TOTAL		126



### Q7 ¿Cuán satisfecho se siente con la forma en la que la escuela de su hijo trabaja con los padres?

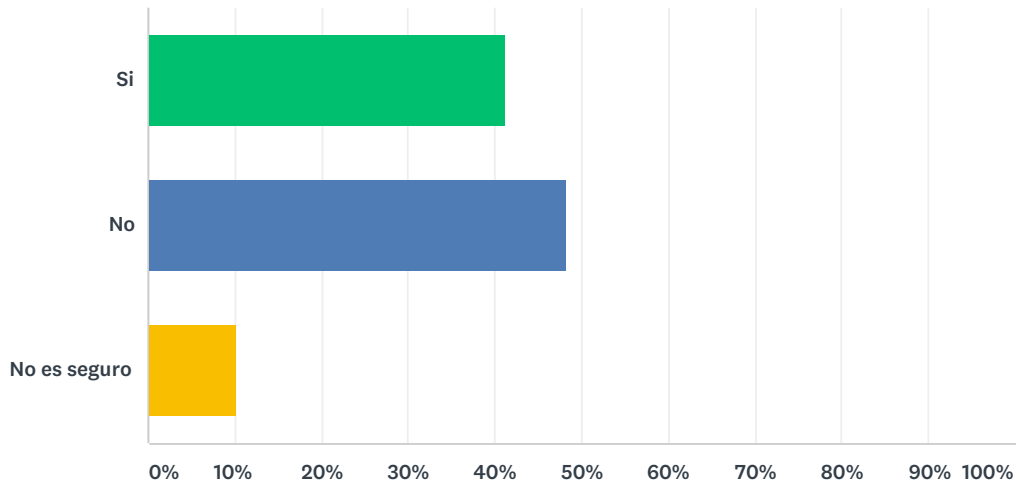
Answered: 126 Skipped: 2



ANSWER CHOICES	RESPONSES	
Muy insatisfecho	7.94%	10
Insatisfecho	1.59%	2
Satisfecho	52.38%	66
Muy satisfecho	38.10%	48
TOTAL		126

## Q8 ¿Ha tenido la oportunidad de participar en la planificación e implementación del programa de participación de padres en la escuela de su hijo?

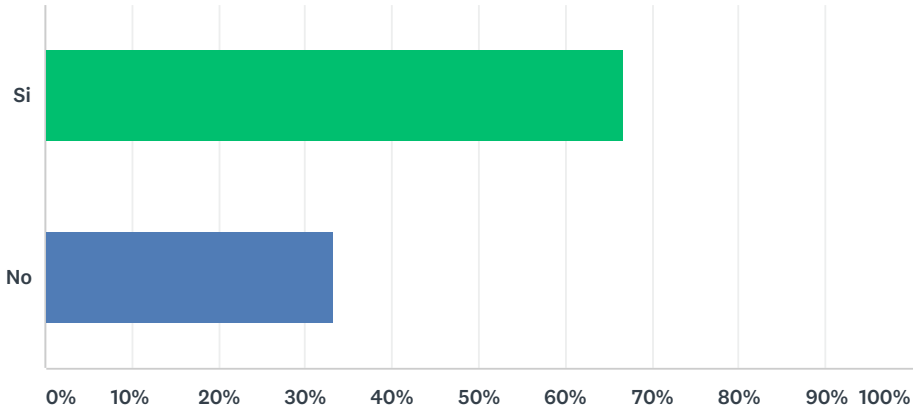
Answered: 126 Skipped: 2



ANSWER CHOICES	RESPONSES	
Si	41.27%	52
No	48.41%	61
No es seguro	10.32%	13
TOTAL		126

### Q9 ¿Le gustaría participar en la planificación e implementación del programa de participación de padres en la escuela de su hijo?

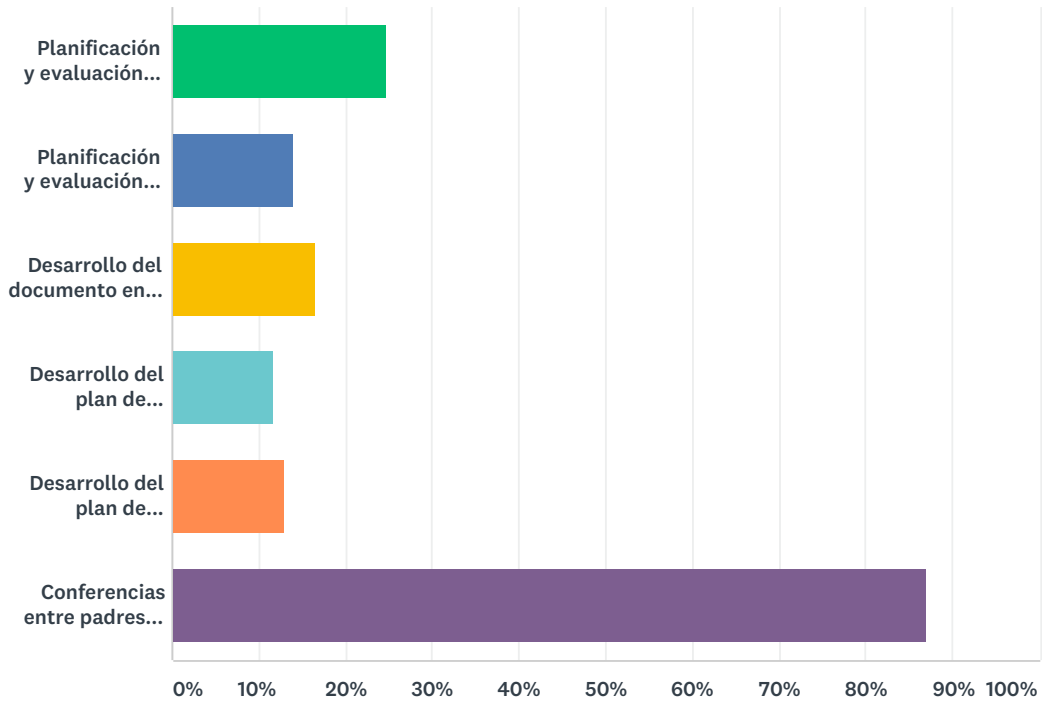
Answered: 111 Skipped: 17



ANSWER CHOICES	RESPONSES	
Si	66.67%	74
No	33.33%	37
TOTAL		111

### Q10 ¿Participó en alguna de las siguientes oportunidades para la toma de decisiones que requieran un aporte y la participación de los padres?

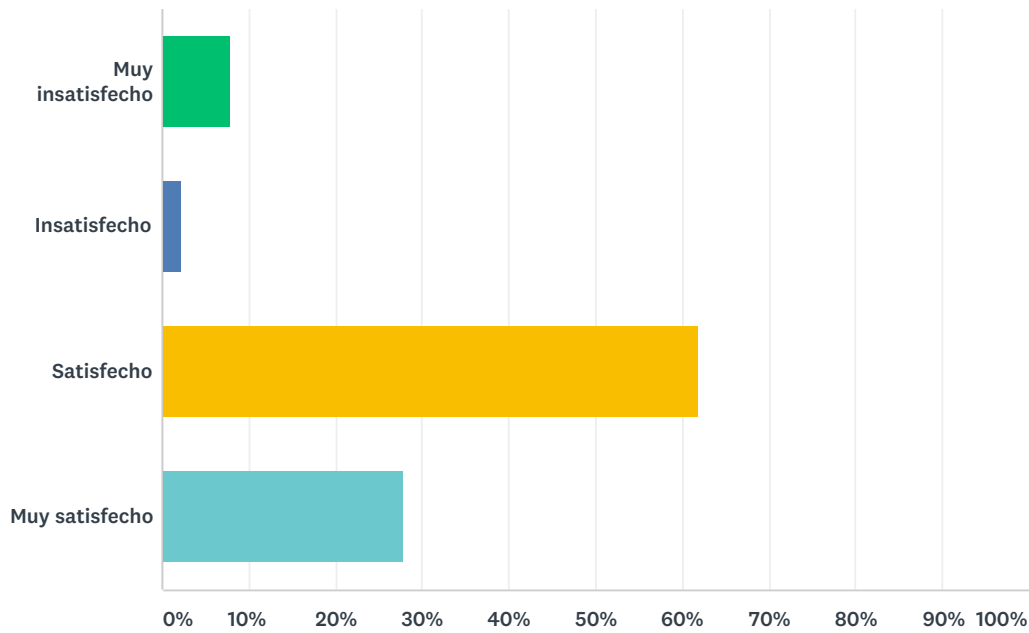
Answered: 85 Skipped: 43



ANSWER CHOICES	RESPONSES	
Planificación y evaluación del programa de las Escuelas del Título I	24.71%	21
Planificación y evaluación del programa del Distrito del Título I	14.12%	12
Desarrollo del documento entre la escuela y los padres	16.47%	14
Desarrollo del plan de participación para los padres de la escuela	11.76%	10
Desarrollo del plan de participación para padres del distrito	12.94%	11
Conferencias entre padres y maestros	87.06%	74
Total Respondents: 85		

## Q11 ¿Cuán satisfecho se siente con el modo en el que lo incluyen en las decisiones con respecto a la escuela de su hijo?

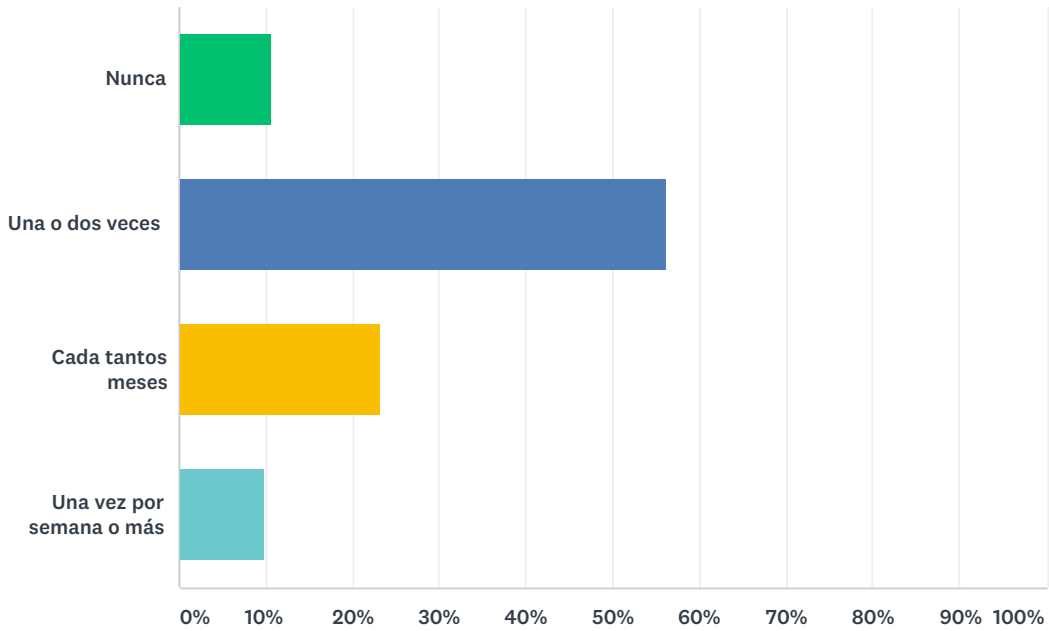
Answered: 126 Skipped: 2



ANSWER CHOICES	RESPONSES	
Muy insatisfecho	7.94%	10
Insatisfecho	2.38%	3
Satisfecho	61.90%	78
Muy satisfecho	27.78%	35
TOTAL		126

### Q12 En el último año, ¿con qué frecuencia se comunicó con la escuela acerca del modo en el que pueden ayudar a su hijo?

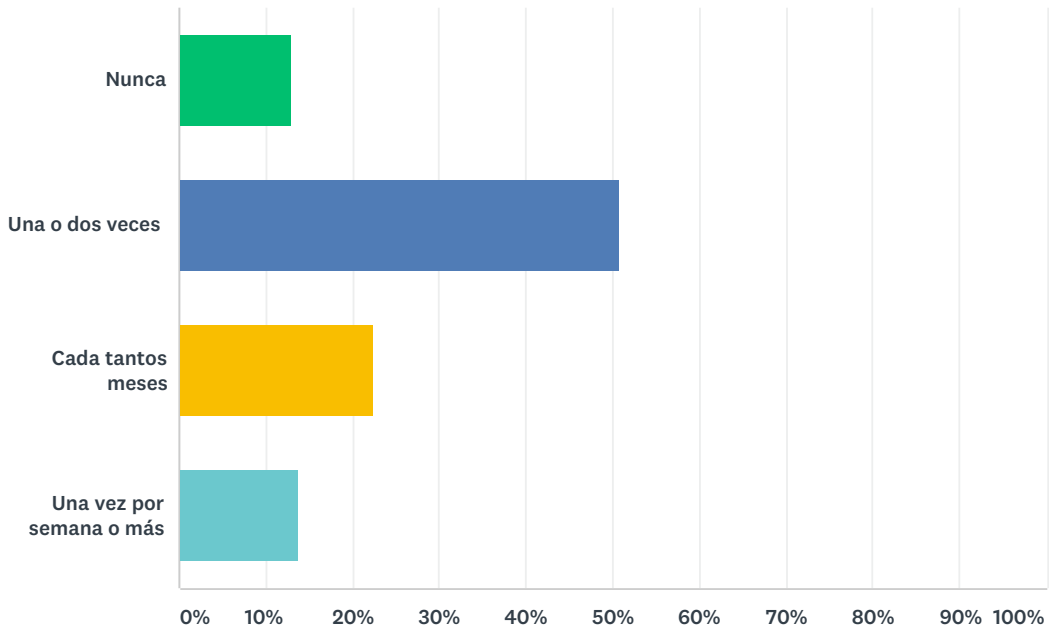
Answered: 121 Skipped: 7



ANSWER CHOICES	RESPONSES	
Nunca	10.74%	13
Una o dos veces	56.20%	68
Cada tantos meses	23.14%	28
Una vez por semana o más	9.92%	12
<b>TOTAL</b>		<b>121</b>

### Q13 En el último año, ¿con qué frecuencia se comunicó con la escuela acerca del modo en el que usted puede contribuir con el aprendizaje de su hijo en su casa?

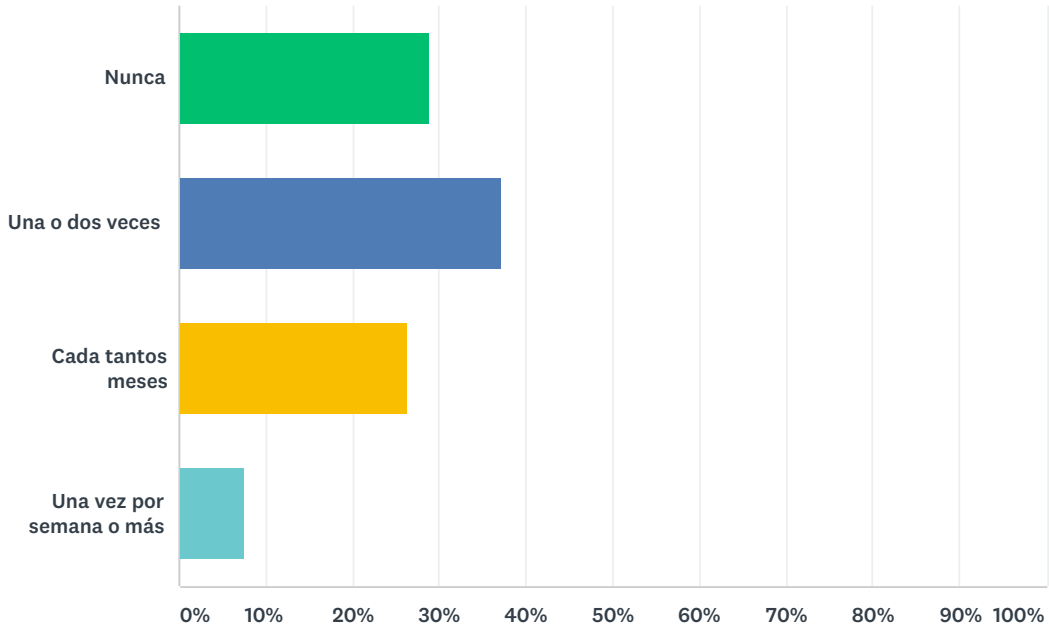
Answered: 116 Skipped: 12



ANSWER CHOICES	RESPONSES	
Nunca	12.93%	15
Una o dos veces	50.86%	59
Cada tantos meses	22.41%	26
Una vez por semana o más	13.79%	16
TOTAL		116

### Q14 En el último año, ¿con qué frecuencia participó en actividades, eventos o programas de participación de padres organizados por la escuela de su hijo?

Answered: 121 Skipped: 7

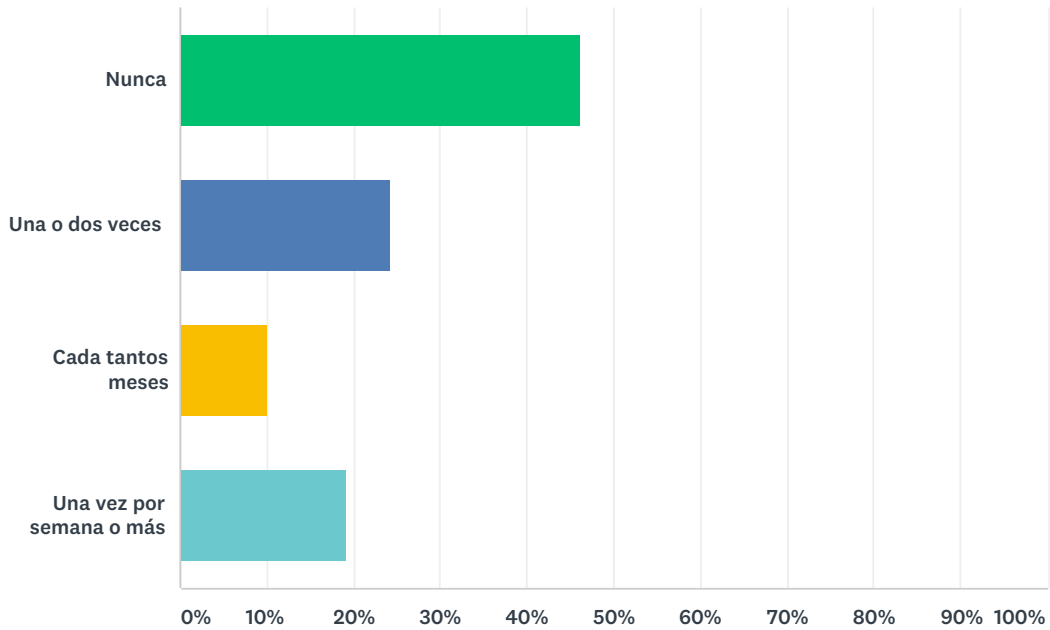


ANSWER CHOICES	RESPONSES	
Nunca	28.93%	35
Una o dos veces	37.19%	45
Cada tantos meses	26.45%	32
Una vez por semana o más	7.44%	9
TOTAL		121



### Q15 ¿Con qué frecuencia visita el sitio Web de la escuela de su hijo?

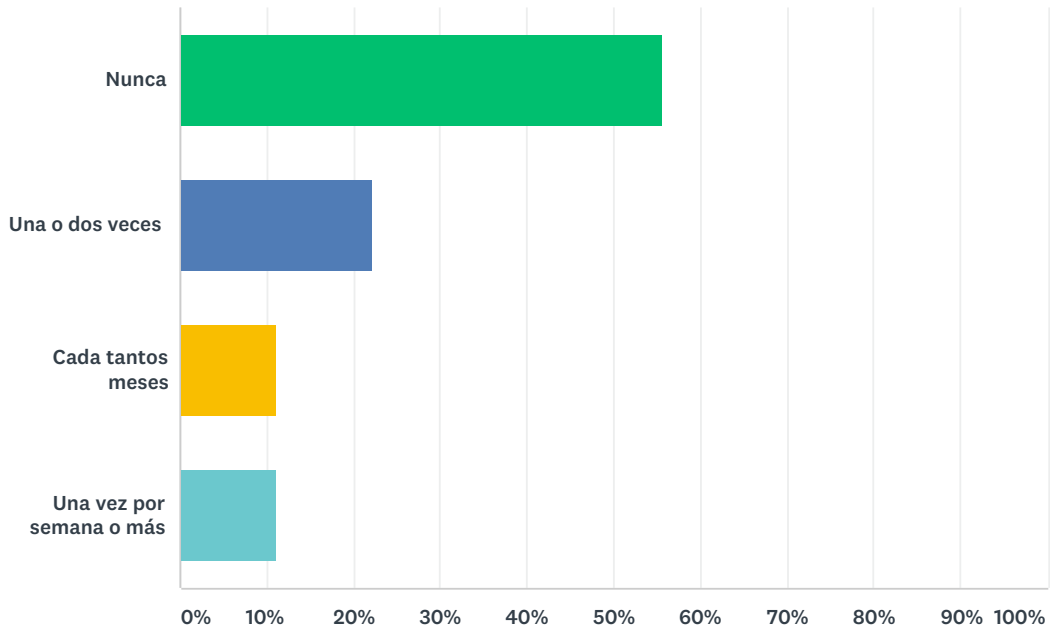
Answered: 119 Skipped: 9



ANSWER CHOICES	RESPONSES	
Nunca	46.22%	55
Una o dos veces	24.37%	29
Cada tantos meses	10.08%	12
Una vez por semana o más	19.33%	23
TOTAL		119

## Q16 ¿Con qué frecuencia visita el sitio Web del distrito escolar?

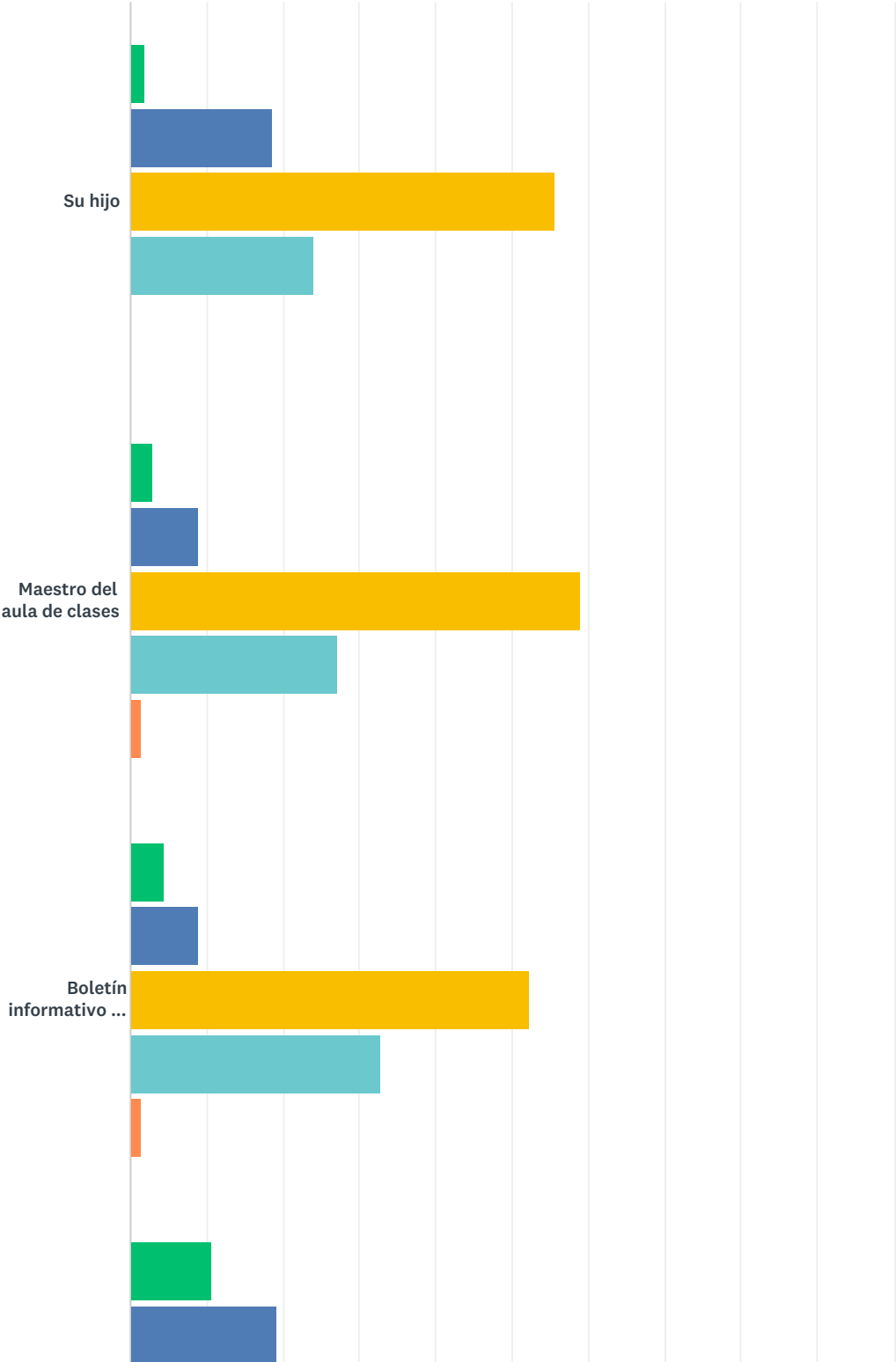
Answered: 117 Skipped: 11



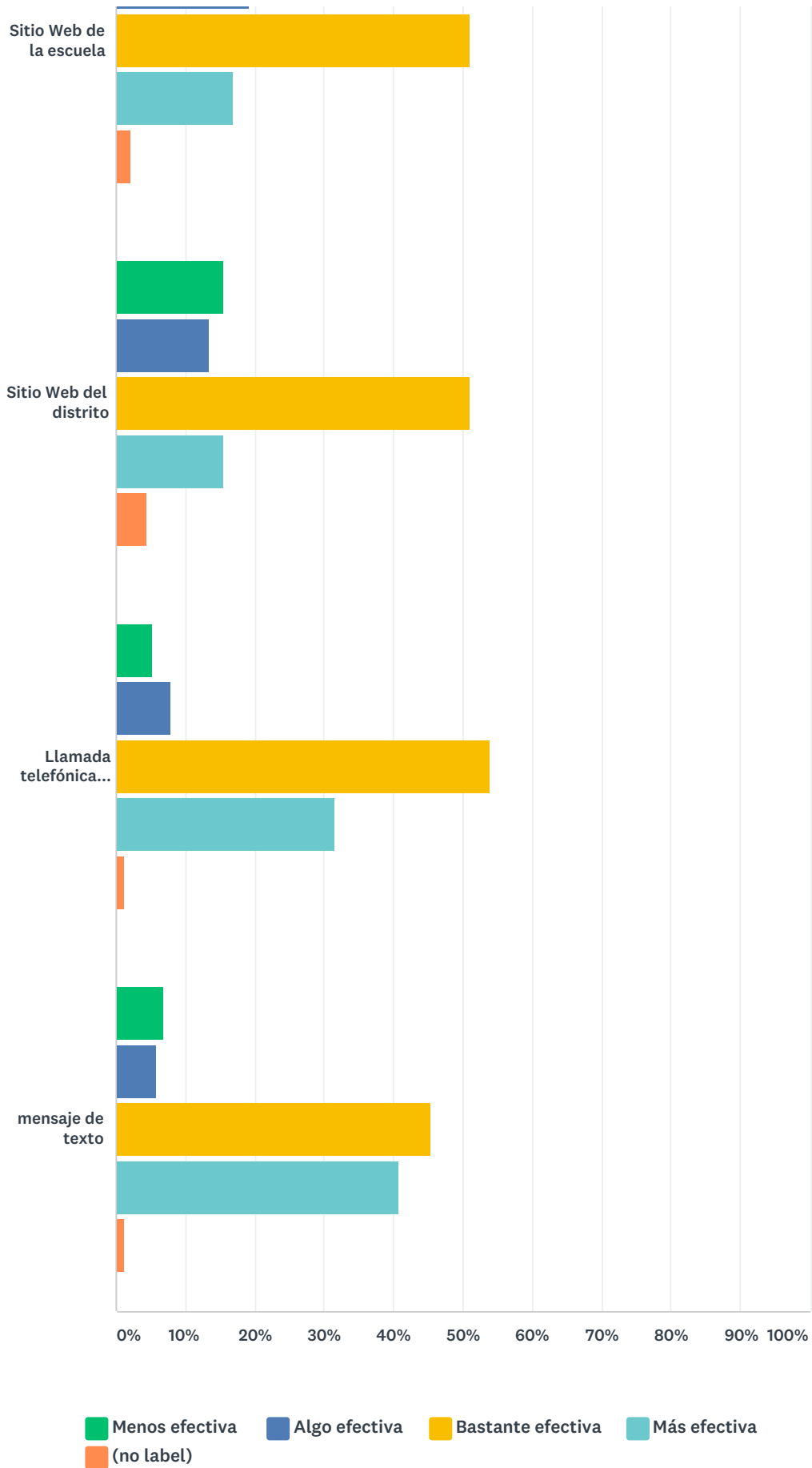
ANSWER CHOICES	RESPONSES	
Nunca	55.56%	65
Una o dos veces	22.22%	26
Cada tantos meses	11.11%	13
Una vez por semana o más	11.11%	13
TOTAL		117

Q17 Indique cuán efectiva es cada fuente para garantizar que usted reciba la información acerca de los talleres de participación de los padres, presentaciones, reuniones u otra información ofrecida por el distrito escolar y/o por la escuela de su hijo.

Answered: 108 Skipped: 20



2019 CCSS Título I Evaluación de Participación de Padres y Familias

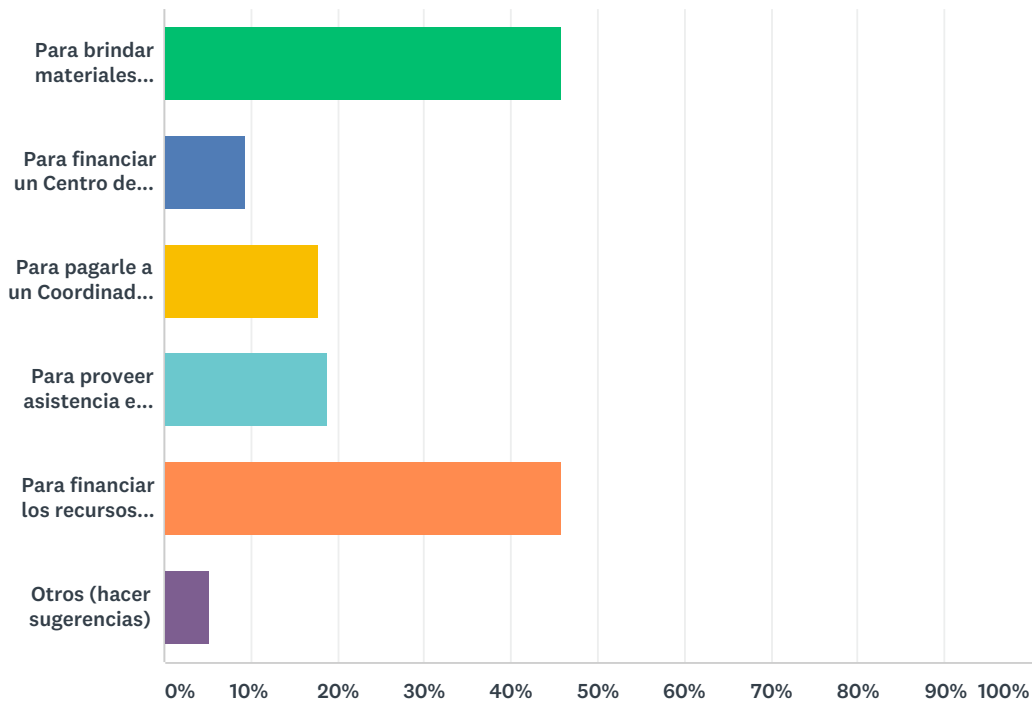


2019 CCSS Título I Evaluación de Participación de Padres y Familias

	MENOS EFECTIVA	ALGO EFECTIVA	BASTANTE EFECTIVA	MÁS EFECTIVA	(NO LABEL)	TOTAL
Su hijo	1.85% 1	18.52% 10	55.56% 30	24.07% 13	0.00% 0	54
Maestro del aula de clases	3.03% 2	9.09% 6	59.09% 39	27.27% 18	1.52% 1	66
Boletín informativo de la escuela	4.48% 3	8.96% 6	52.24% 35	32.84% 22	1.49% 1	67
Sitio Web de la escuela	10.64% 5	19.15% 9	51.06% 24	17.02% 8	2.13% 1	47
Sitio Web del distrito	15.56% 7	13.33% 6	51.11% 23	15.56% 7	4.44% 2	45
Llamada telefónica automática	5.26% 4	7.89% 6	53.95% 41	31.58% 24	1.32% 1	76
mensaje de texto	6.98% 6	5.81% 5	45.35% 39	40.70% 35	1.16% 1	86

## Q18 ¿Cómo le gustaría que se utilicen los fondos para la participación de los padres?

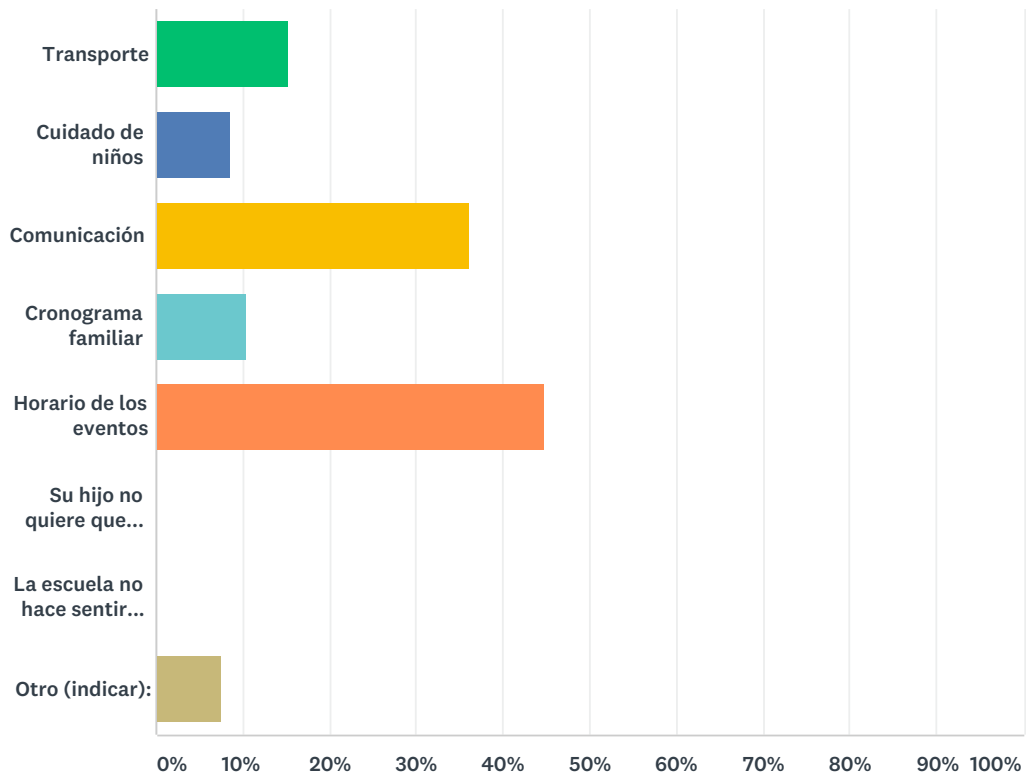
Answered: 96 Skipped: 32



ANSWER CHOICES	RESPONSES
Para brindar materiales académicos para que los padres usen con sus estudiantes en el hogar	45.83% 44
Para financiar un Centro de recursos para padres del distrito	9.38% 9
Para pagarle a un Coordinador de participación de padres para que planifique y ejecute actividades y eventos de participación de los padres	17.71% 17
Para proveer asistencia en el transporte para que los padres puedan asistir a los eventos del Título I en la escuela	18.75% 18
Para financiar los recursos tecnológicos en la escuela para apoyar la participación de los padres	45.83% 44
Otros (hacer sugerencias)	5.21% 5
Total Respondents: 96	

## Q19 ¿Cuál de los siguientes es un obstáculo para que usted participe en los actos, las actividades y los eventos escolares?

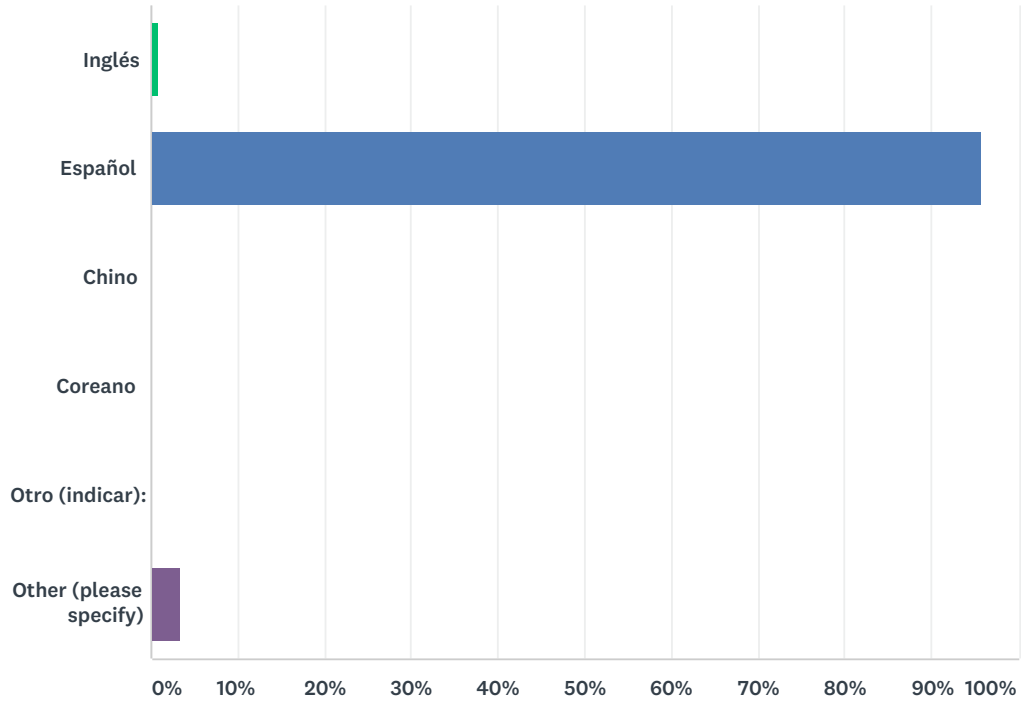
Answered: 105 Skipped: 23



ANSWER CHOICES	RESPONSES	
Transporte	15.24%	16
Cuidado de niños	8.57%	9
Comunicación	36.19%	38
Cronograma familiar	10.48%	11
Horario de los eventos	44.76%	47
Su hijo no quiere que usted asista	0.00%	0
La escuela no hace sentir bienvenidos a los padres	0.00%	0
Otro (indicar):	7.62%	8
Total Respondents: 105		

## Q20 ¿Cuál es el idioma principal que se habla en su casa?

Answered: 120 Skipped: 8

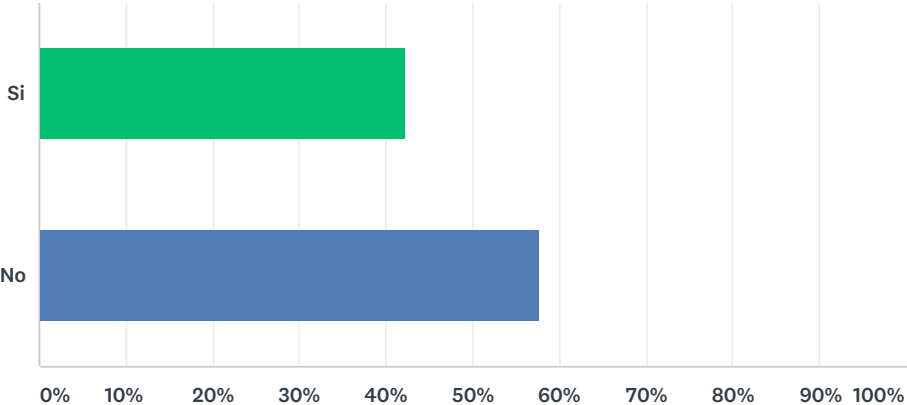


ANSWER CHOICES	RESPONSES	
Inglés	0.83%	1
Español	95.83%	115
Chino	0.00%	0
Coreano	0.00%	0
Otro (indicar):	0.00%	0
Other (please specify)	3.33%	4
<b>TOTAL</b>		<b>120</b>



### Q21 Quiero trabajar como voluntario en nuestras escuelas, pero no sé bien de qué modo puedo ayudar.

Answered: 111 Skipped: 17



ANSWER CHOICES	RESPONSES	
Si	42.34%	47
No	57.66%	64
TOTAL		111

**Q22 ¿De qué forma la escuela puede mejorar la participación activa de los padres y la comunidad en las actividades de la escuela?**

Answered: 17 Skipped: 111